

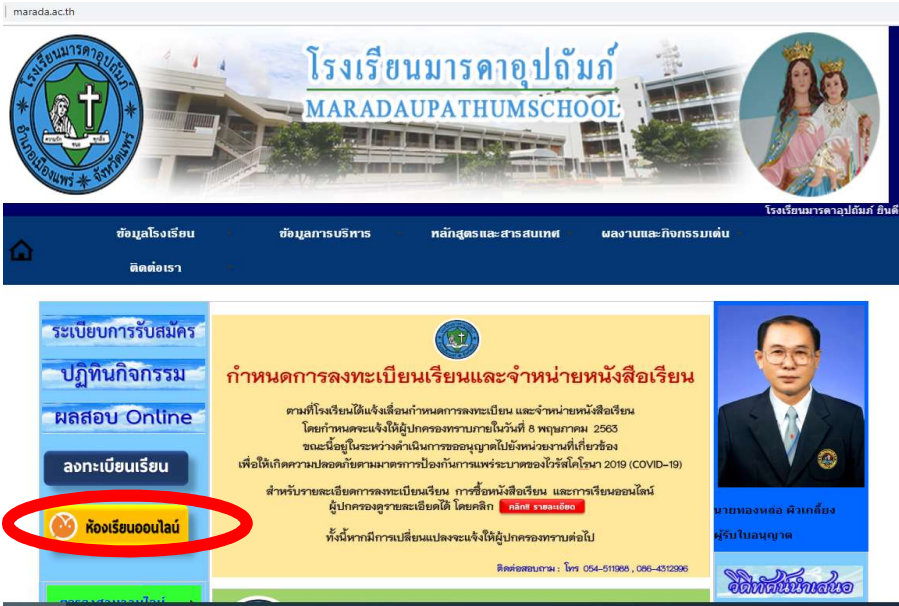


วิธีการเรียนออนไลน์ผ่าน



1

ไปที่หน้าเว็บไซต์ของโรงเรียน www.marada.ac.th เข้าไปที่แถบเมนู



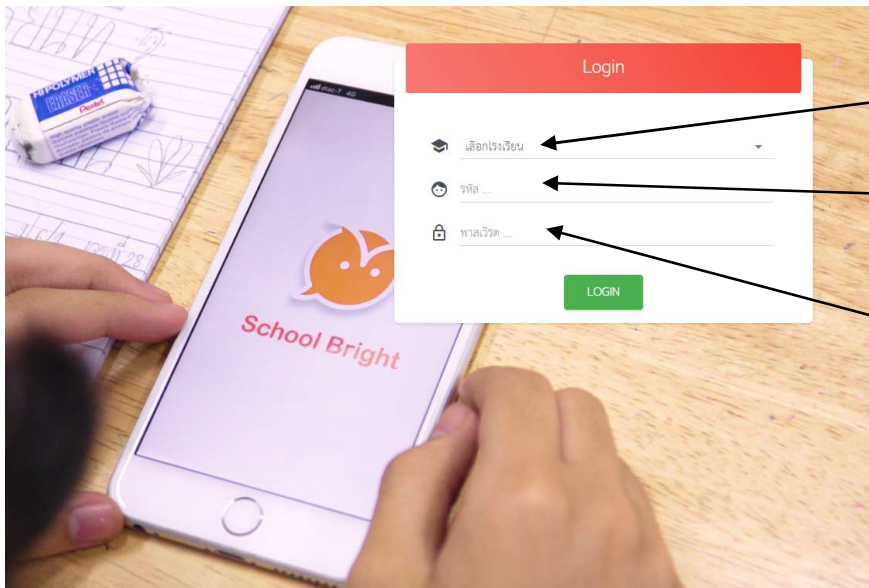
หรือสแกน QR



2

เข้าสู่ระบบโดยเลือกโรงเรียน กรอกรหัสและพาสเวิร์ด ตามที่โรงเรียนกำหนด กด

LOGIN



เลือกโรงเรียน : โรงเรียนมารดาอุปถัมภ์

รหัส : เลขประจำตัวนักเรียน 4 หลัก

พาสเวิร์ด : วันเดือนปีเกิดของนักเรียน
เช่น เกิดวันที่ 1 มกราคม 2556
ให้ใส่ "01012556"

3

นักเรียนจะเข้าสู่ระบบเรียนออนไลน์ ที่มีชื่อ-สกุล ระดับชั้น รหัสนักเรียน และข้อมูลวิชาที่เรียน ครูผู้สอน และงานในแต่ละวิชา



โรงเรียนมารดาอุปถัมภ์

ระบบเรียนออนไลน์
POWERED BY SCHOOL BRIGHT



ชื่อ-สกุล

ระดับชั้นเรียน

รหัสนักเรียน

① ชื่อ-สกุลของนักเรียน

② ระดับชั้นของนักเรียน

③ รหัสประจำตัวของนักเรียน

2563/1

ลำดับ	ประเภท	รหัสวิชา	④ ชื่อวิชา	⑤ ครูผู้สอน	⑥ งานทั้งหมด	⑦ งานที่ส่งแล้ว
1	รายวิชาพื้นฐาน	ท12101	ภาษาไทย	รัตติยา ธนูแก้ว	0	0
2	รายวิชาพื้นฐาน	ค12101	คณิตศาสตร์	สุภาวรัตน์ วรรณภพ	0	0
3	รายวิชาพื้นฐาน	ว12101	วิทยาศาสตร์และเทคโนโลยี	ธนวิวัฒน์ แสงสว่าง, รัตติยา ธนูแก้ว	0	0
4	รายวิชาพื้นฐาน	ส12101	สังคมศึกษา ศาสนา และวัฒนธรรม	รัตติยา ธนูแก้ว	0	0

หมายเลข 4 แสดงวิชาที่นักเรียนเรียนทั้งหมดตลอดปีการศึกษา

หมายเลข 5 แสดงชื่อครูผู้สอนในรายวิชานั้นๆ

หมายเลข 6 แสดงจำนวนงานทั้งหมดที่คุณครูมอบหมายให้นักเรียนผ่านห้องเรียนออนไลน์


หมายเลข 7 แสดงจำนวนงานทั้งหมดที่นักเรียนได้ส่งคุณครูเรียบร้อยแล้ว

4

นักเรียนเข้าห้องเรียนออนไลน์ตามรายวิชาที่ระบุในตารางสอน โดยกดเลือกในช่องรายวิชานั้น

2563/1

ลำดับ	ประเภท	รหัสวิชา	ชื่อวิชา	ครูผู้สอน	งานทั้งหมด	งานที่ส่งแล้ว
1	รายวิชาพื้นฐาน	ท12101	ภาษาไทย	รัตติยา ธนูแก้ว	0	0
2	รายวิชาพื้นฐาน	ค12101	คณิตศาสตร์	สุภาวรัตน์ วรรณภพ	0	0
3	รายวิชาพื้นฐาน	ว12101	วิทยาศาสตร์และเทคโนโลยี	ธนวิวัฒน์ แสงสว่าง, รัตติยา ธนูแก้ว	0	0
4	รายวิชาพื้นฐาน	ส12101	สังคมศึกษา ศาสนา และวัฒนธรรม	รัตติยา ธนูแก้ว	0	0



โรงเรียนมารดาอุปถัมภ์

ระบบเรียนออนไลน์
POWERED BY SCHOOL BRIGHT

🏠 วิทยาศาสตร์และเทคโนโลยี ว14101

หัวข้อใหญ่ทั้งหมด

- กิจกรรมที่ 1 การจัดกลุ่มสิ่งมีชีวิต
- กิจกรรมที่ 2 การจำแนกสัตว์

① กิจกรรมที่ 1 การจัดกลุ่มสิ่งมีชีวิต ← เป็นชื่อของกิจกรรมในแต่ละวัน

ลำดับ	หัวข้อ	ประเภท	กำหนดส่ง	คะแนน	สถานะ
② 1	1.1 บทเรียนออนไลน์ เรื่อง การจัดกลุ่มสิ่งมีชีวิต	คลังบทเรียน	-	-	-
③ 2	1.2 ใบงาน เรื่อง การจัดกลุ่มสิ่งมีชีวิต	ชิ้นงาน/การบ้าน	30 May 2020	2/3	ส่งแล้ว

กิจกรรมที่ 2 การจำแนกสัตว์

ลำดับ	หัวข้อ	ประเภท	กำหนดส่ง	คะแนน	สถานะ
1	2.1 บทเรียนออนไลน์ เรื่อง การจำแนกสัตว์	คลังบทเรียน	-	-	-

⏪ ย้อนกลับ

ในห้องเรียนออนไลน์ จะประกอบไปด้วย

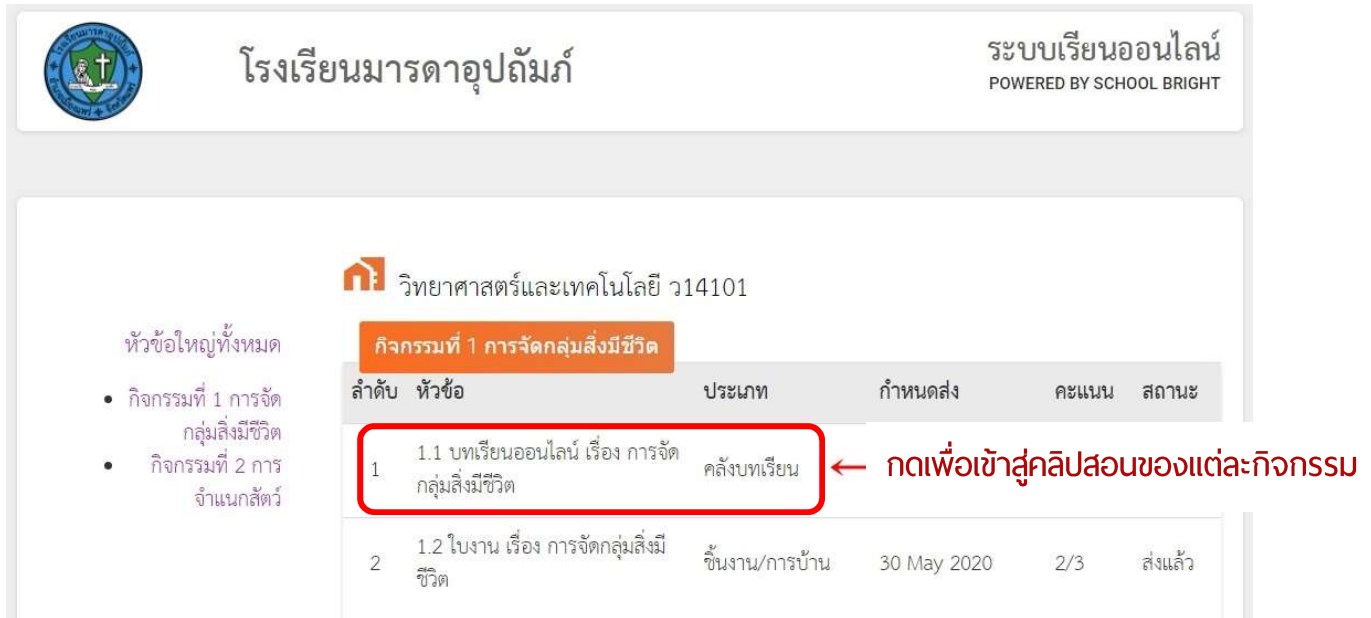
- ① **ชื่อกิจกรรมในแต่ละวัน** เช่น “กิจกรรมที่ 1 การจัดกลุ่มสิ่งมีชีวิต”
- ② **คลังบทเรียน** เป็นบทเรียนออนไลน์ซึ่งจะมีคลิปสอนในแต่ละวัน ให้นักเรียนเข้าไปศึกษาด้วยตนเอง ตามตารางสอนที่กำหนด
- ③ **ชิ้นงาน/การบ้าน** เป็นใบงาน แบบฝึกหัด การบ้าน ที่ครูมอบหมาย ประกอบในการสอนของแต่ละวันโดยจะมีการกำหนด ประกอบด้วย
 - 3.1 **กำหนดส่ง** ระบุวันที่ที่ครูกำหนดให้ส่งงาน/การบ้าน
 - 3.2 **คะแนน** แสดงคะแนนของงาน/การบ้าน ที่นักเรียนได้รับหลังจากคุณครูตรวจงานแล้ว
 - 3.3 **สถานะ** แสดงสถานการณ์ส่งงานของนักเรียน “ส่งแล้ว” “ยังไม่ส่ง”

หมายเหตุ 1. ในแต่ละกิจกรรมให้นักเรียนเข้าไปเรียนรู้ใน **คลังบทเรียน** ก่อน แล้วจึงเข้าไปทำ **ชิ้นงาน/การบ้าน**
 2. ในบางกิจกรรมอาจจะไม่มีชิ้นงานและการบ้าน ขึ้นอยู่กับครูผู้สอนเป็นคนกำหนด

6

การเข้าไปสู่คลังบทเรียน เพื่อเข้าไปดูคลิปสอนของแต่ละกิจกรรม

6.1 คลิก “คลังบทเรียน” เพื่อเข้าไปดูคลิปสอนในแต่ละกิจกรรม



โรงเรียนมารดาอุปถัมภ์ ระบบเรียนออนไลน์
POWERED BY SCHOOL BRIGHT

วิทยาศาสตร์และเทคโนโลยี ว14101

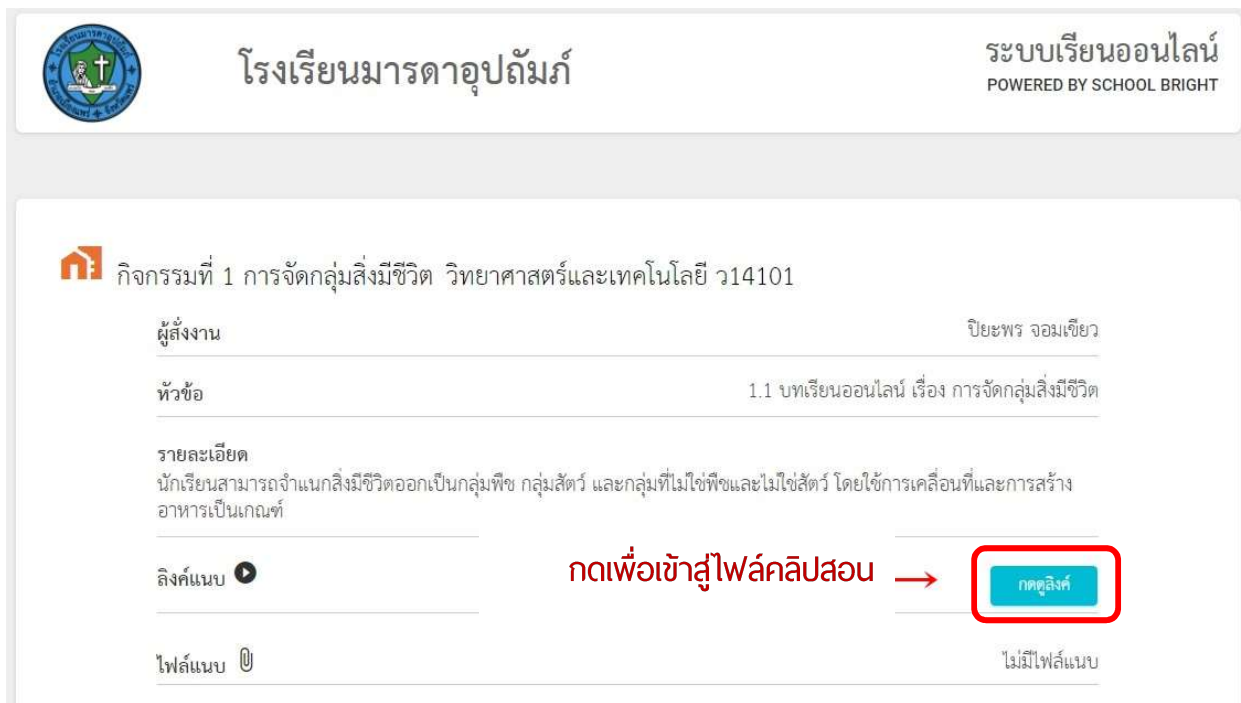
หัวข้อใหญ่ทั้งหมด

- กิจกรรมที่ 1 การจัดกลุ่มสิ่งมีชีวิต
- กิจกรรมที่ 2 การจำแนกสัตว์

กิจกรรมที่ 1 การจัดกลุ่มสิ่งมีชีวิต

ลำดับ	หัวข้อ	ประเภท	กำหนดส่ง	คะแนน	สถานะ
1	1.1 บทเรียนออนไลน์ เรื่อง การจัดกลุ่มสิ่งมีชีวิต	คลังบทเรียน			
2	1.2 ใบงาน เรื่อง การจัดกลุ่มสิ่งมีชีวิต	ชิ้นงาน/การบ้าน	30 May 2020	2/3	ส่งแล้ว

← กดเพื่อเข้าสู่คลิปสอนของแต่ละกิจกรรม

6.2. คลิก [กดดูลิงค์](#) เพื่อเข้าไปสู่ Drive ที่มีไฟล์คลิปสอนของคุณครู


โรงเรียนมารดาอุปถัมภ์ ระบบเรียนออนไลน์
POWERED BY SCHOOL BRIGHT

กิจกรรมที่ 1 การจัดกลุ่มสิ่งมีชีวิต วิทยาศาสตร์และเทคโนโลยี ว14101

ผู้ส่งงาน ปิยะพร จอมเขียว

หัวข้อ 1.1 บทเรียนออนไลน์ เรื่อง การจัดกลุ่มสิ่งมีชีวิต

รายละเอียด
นักเรียนสามารถจำแนกสิ่งมีชีวิตออกเป็นกลุ่มพืช กลุ่มสัตว์ และกลุ่มที่ไม่ใช่พืชและไม่ใช่อัตว์ โดยใช้การเคลื่อนที่และการสร้างอาหารเป็นเกณฑ์

ลิงค์แนบ ไม่มีไฟล์แนบ

ไฟล์แนบ ไม่มีไฟล์แนบ

กดเพื่อเข้าสู่ไฟล์คลิปสอน → [กดดูลิงค์](#)

6.3. กดเข้าไปดูคลิปสอน

drive.google.com/drive/u/0/folders/10A0pY2gz-ipUCljsn8pEPcypRvgUp7N

Drive Search in Drive

Shared with me > 1.4

New

My Drive

Shared with me

Recent

Starred

Trash

Storage

6.9 GB of 15 GB used

Buy storage

Files

เรียนมารดาอุปถัมภ์

กดเพื่อเปิดคลิป

7

หากในกิจกรรมวันนั้นมี ชิ้นงาน/การบ้าน ให้นักเรียนเข้าไปดู ชิ้นงาน/การบ้านหลังดูคลิปสอนจบแล้ว

7.1. คลิก “ชิ้นงาน/การบ้าน” เพื่อเข้าไปดูชิ้นงาน/การบ้าน ที่ครูมอบหมาย

โรงเรียนมารดาอุปถัมภ์

ระบบเรียนออนไลน์
POWERED BY SCHOOL BRIGHT

วิทยาศาสตร์และเทคโนโลยี ว14101

หัวข้อใหญ่ทั้งหมด


- กิจกรรมที่ 1 การจัดการกลุ่มสิ่งมีชีวิต
- กิจกรรมที่ 2 การจำแนกสัตว์

กิจกรรมที่ 1 การจัดการกลุ่มสิ่งมีชีวิต

ลำดับ	หัวข้อ	ประเภท	กำหนดส่ง	คะแนน	สถานะ
1	1.1 บทเรียนออนไลน์ เรื่อง การจัดการกลุ่มสิ่งมีชีวิต	คลังบทเรียน		-	-
2	1.2 ใบงาน เรื่อง การจัดการกลุ่มสิ่งมีชีวิต	ชิ้นงาน/การบ้าน			

กดเพื่อเข้าดูชิ้นงาน/การบ้าน

7.2. การเข้าไปดู ชิ้นงาน/การบ้าน



โรงเรียนมารดาอุปถัมภ์

ระบบเรียนออนไลน์
POWERED BY SCHOOL BRIGHT


งาน/การบ้าน ที่ครูมอบหมาย


ก กิจกรรมที่ 1 ตัวประกอบจำนวนนับ คณิตศาสตร์ ค16101



① ผู้ส่งงาน มธุรส บุญเรือง

② หัวข้อ 1.2 แบบฝึกหัด ตัวประกอบจำนวนนับ

③ รายละเอียด คำชี้แจง 1. ทำแบบฝึกหัดตัวประกอบจำนวนนับ 10 ข้อ 2. ทำแบบทดสอบ ตัวประกอบจำนวนนับ 10 ข้อ

④ ลิงค์แนบ  [กดดูลิงค์](#)

⑤ ไฟล์แนบ 

1.2 แบบฝึกหัดตัวประกอบจำนวนนับ.jpg  

คะแนน -/5

แนบลิงค์

แนบไฟล์


Select files... [BROWSE ...](#)

* จำกัดขนาดไฟล์ 10MB/ไฟล์

[ส่งงาน >](#)

สนทนาส่วนตัว

ชิ้นงาน/การบ้าน ที่ครูมอบหมาย จะประกอบไปด้วย

- ① ชื่อครูผู้ส่งงาน
- ② ชื่อหัวข้อ
- ③ รายละเอียดของใบงาน/แบบฝึกหัด/การบ้าน จากตัวอย่าง มี 2 งาน คือ 1) แบบฝึกหัด และ 2) แบบทดสอบ
- ④ ลิงค์แนบ ซึ่งจะเป็นแบบฝึกหัด หรือ แบบทดสอบออนไลน์ ที่แนบให้นักเรียนทำออนไลน์ โดยกดที่ [กดดูลิงค์](#) เพื่อเข้าไปทำแบบฝึกหัด หรือแบบทดสอบออนไลน์
- ⑤ ไฟล์แนบ จะเป็นแบบฝึกหัด หรือ ใบงาน ที่ครูมอบหมาย โดยให้นักเรียนกด ดาวน์โหลดไฟล์ที่  ให้นักเรียนทำการปริ้นงานที่ดาวน์โหลดและทำให้เรียบร้อย หลังจากนั้นให้ถ่ายรูป บันทึกไฟล์ไว้เพื่อส่งผ่านระบบ (ในกรณีที่ไม่มีเครื่องปริ้น นักเรียนสามารถทำลงในกระดาษและส่งแทนได้)

หมายเหตุ

1. ในแต่ละกิจกรรมให้นักเรียนเข้าไปเรียนรู้ใน **คลังบทเรียน** ก่อน แล้วจึงเข้าไปทำ **ชิ้นงาน/การบ้าน**
2. ในบางกิจกรรมอาจจะไม่มีชิ้นงานและการบ้าน ขึ้นอยู่กับครูผู้สอนเป็นผู้กำหนด

7.3 การส่ง ชิ้นงาน/การบ้าน ของนักเรียน

โรงเรียนมารดาอุปถัมภ์

ระบบเรียนออนไลน์
POWERED BY SCHOOL BRIGHT

กิจกรรมที่ 1 ตัวประกอบจำนวนนับ คณิตศาสตร์ ค16101

วิธีการส่ง ชิ้นงาน/การบ้าน

- ① **คะแนน** เป็นช่องแสดงคะแนนของ ชิ้นงาน/การบ้าน หลังจากที่คุณครูตรวจแล้ว
- ② **แบบลิงค์** (นักเรียนยังไม่จำเป็นต้องใช้งาน)
- ③ **แบบไฟล์** ใช้สำหรับให้นักเรียนส่งงานที่นักเรียนทำเรียบร้อยแล้วโดยมีขั้นตอนดังนี้
 - กด แล้วไปเลือกไฟล์งานหรือรูปภาพที่นักเรียนบันทึกไว้
 - กด เพื่อส่งงานคุณครู
- ④ **สนทนาส่วนตัว** เป็นช่องทางให้นักเรียนสามารถส่งข้อความถึงครูผู้สอนโดยตรง โดยพิมพ์ที่ “ส่งข้อความ” และกด เพื่อส่งข้อความ

หมายเหตุ

1. ในกรณีที่นักเรียนไม่สามารถอัปโหลดใบงานที่เสร็จแล้ว หรือ ปริ้นใบงานออกมาได้ ให้ติดต่อแจ้งคุณครูผู้สอนในกลุ่ม Line ของรายวิชานั้น
2. ครูผู้สอนจะส่ง ชิ้นงาน/การบ้าน ไว้ในกลุ่มไลน์อีกช่องทางหนึ่ง เพื่อให้นักเรียนสามารถติดตามได้

ช่องทางสำหรับส่งงานของนักเรียน

① **คะแนน** -/5

② **แบบลิงค์**

③ **แบบไฟล์**

Select files...

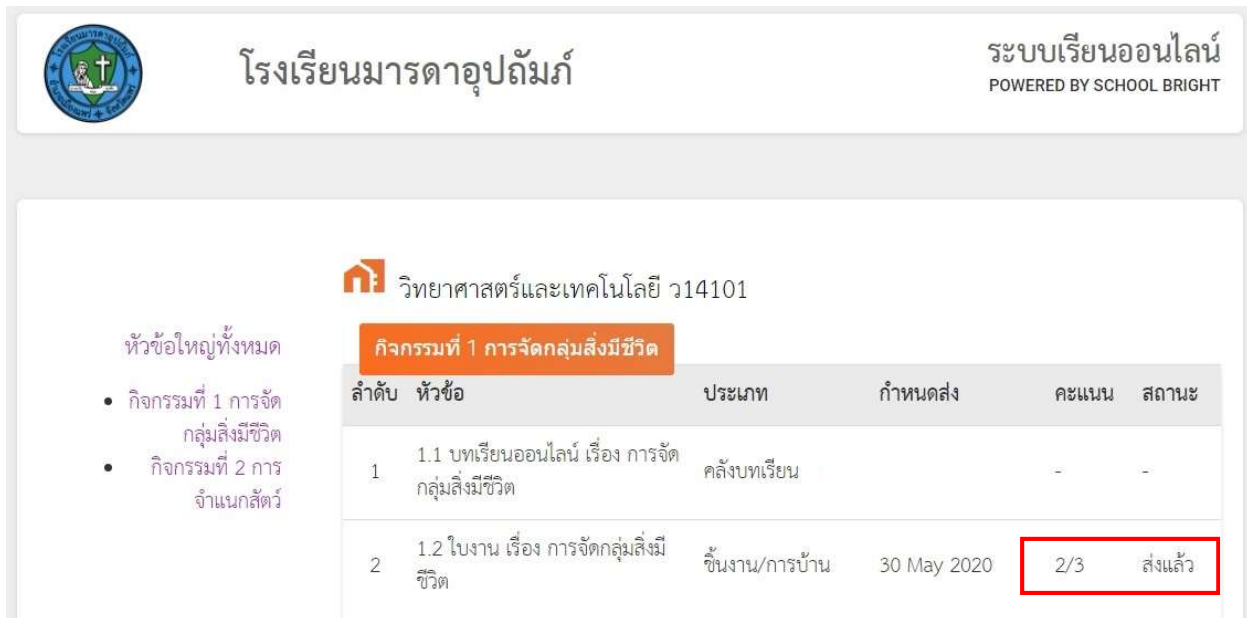
* จำกัดขนาดไฟล์ 10MB/ไฟล์

④ **สนทนาส่วนตัว**

พื้นที่สำหรับสนทนาส่วนตัว

ส่งข้อความ

8.1 เมื่อนักเรียนส่งงานเรียบร้อยแล้ว สามารถตรวจสอบคะแนน และสถานะการส่งงานได้



วิทยาศาสตร์และเทคโนโลยี ว14101

กิจกรรมที่ 1 การจัดกลุ่มสิ่งมีชีวิต

ลำดับ	หัวข้อ	ประเภท	กำหนดส่ง	คะแนน	สถานะ
1	1.1 บทเรียนออนไลน์ เรื่อง การจัดกลุ่มสิ่งมีชีวิต	คลังบทเรียน		-	-
2	1.2 ใบงาน เรื่อง การจัดกลุ่มสิ่งมีชีวิต	ชิ้นงาน/การบ้าน	30 May 2020	2/3	ส่งแล้ว

8.2 หากนักเรียนส่งงานแล้ว แต่สถานะไม่ขึ้น “ส่งแล้ว” ให้นักเรียนติดต่อครูผู้สอนผ่านไลน์กลุ่ม

หมายเหตุ ชิ้นงาน/การบ้าน/แบบฝึกหัด บางชิ้นที่ครูมอบหมาย อาจไม่มีคะแนน เป็นการฝึกหรือทบทวนให้กับนักเรียนเท่านั้น ทั้งนี้ขึ้นอยู่กับครูผู้สอนเป็นผู้กำหนด